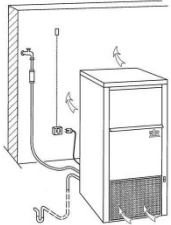




Die Lösungen

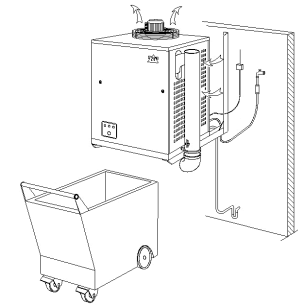
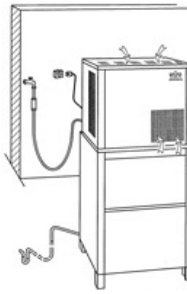


IceCompact :

- Eismaschine, kompakt
- integrierter Eisspeicher

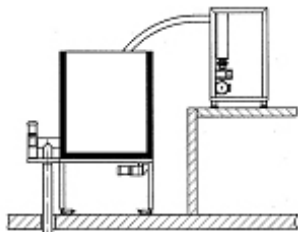
IceStore :

- Eismaschine
- Eisspeicher separat, als Untergestell



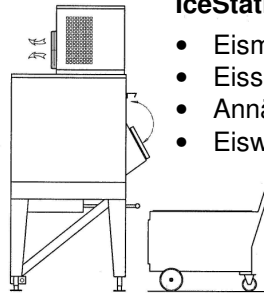
IceCart :

- Eismaschine
- Wandkonsole oder Untergestell
- Wagen
- Annäherungsschalter



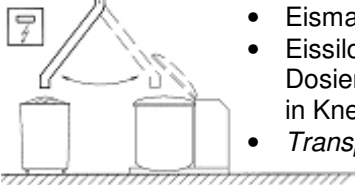
IceStation :

- Eismaschine
- Eisspeicher
- Annäherungsschalter
- Eiswagen



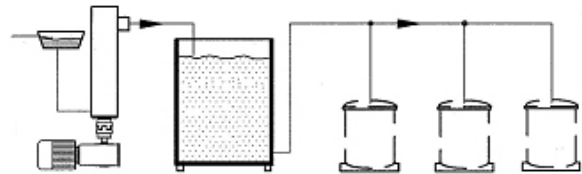
IceSupply - IceDynamic :

- Eismaschine
- Eissilo mit automatischer Dosierung und Verwiegung in Kneten oder Eiswagen
- Transportsystem



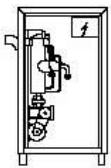
StreamIce® :

- StreamIce® Maschine
- Vollautomatische Dosierung von StreamIce für die Kneten

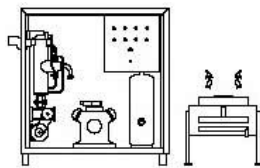


Ausführungen

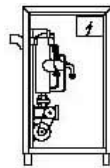
Neben den kompakten Standardmaschinen sind außerdem noch verfügbar:



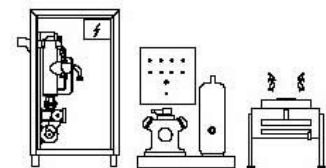
Eisbereiter:
zum Anschluß an eine Kälteanlage



Getrennter Kondensator



Getrenntes Kälteaggregat

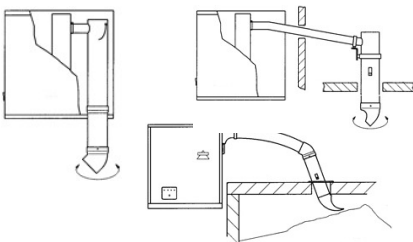


Kompressor und Kondensator getrennt

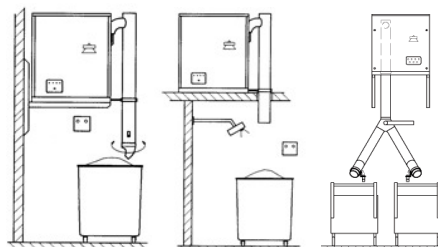
Komplettmaschinen, getrennte Aufstellung :

Eiswurf

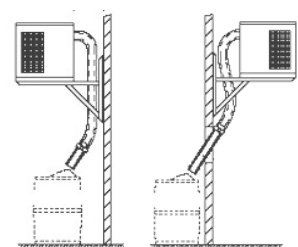
Zusätzlich zu den Standard-Eiswürfen sind zahlreiche Alternativen möglich, z.B.:



innerhalb oder außerhalb der Maschine



direkt in den Eiswagen



in den Eisspeicher